

**SPORTS WORLD (BMV: SPORT) SOMOS LA EMPRESA OPERADORA DE CLUBES DEPORTIVOS FAMILIARES LÍDER EN MÉXICO Y LA ÚNICA COMPAÑÍA PÚBLICA EN LA INDUSTRIA DEL WELLNESS EN LATINOAMÉRICA. OFRECEMOS UNA AMPLIA GAMA DE PROGRAMAS DEPORTIVOS ENFOCADOS EN LAS NECESIDADES Y DEMANDAS ESPECÍFICAS DE NUESTROS CLIENTES, ASÍ COMO SERVICIOS DE ENTRENAMIENTO, SALUD Y NUTRICIÓN CONFORME A LAS ÚLTIMAS TENDENCIAS INTERNACIONALES DE LA INDUSTRIA. DESDE 2010, SPORTS WORLD COTIZA EN LA BOLSA MEXICANA DE VALORES CON EL TICKER SPORT.S**

## MISIÓN

Hacer sentir a nuestros clientes especiales en un ambiente divertido, dinámico y de hospitalidad, activando y transformando sus vidas.

## VISIÓN

Ser la organización líder del *wellness*, distinguida por generar experiencias que permitan superar las expectativas de nuestros clientes a través de la calidad en el servicio e innovación, asegurando el crecimiento de nuestros colaboradores, la rentabilidad y sustentabilidad de la empresa.

## ESTRATEGIA DE LA COMPAÑÍA

- Enfoque en *wellness*
- Enfoque en el servicio y la satisfacción de los clientes
- Ambiente familiar
- Innovación en programas deportivos
- Equipo de administración comprometido y experimentado

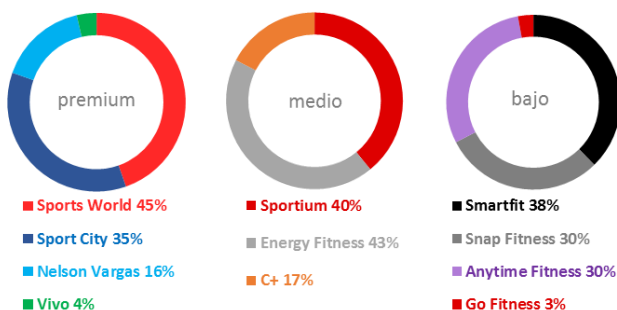
## PRESENCIA EN 13 ESTADOS DE LA REPÚBLICA

- |                      |                     |
|----------------------|---------------------|
| • 26 CDMX            | • 1 Baja California |
| • 9 Estado de México | • 1 Campeche        |
| • 3 Jalisco          | • 1 Guanajuato      |
| • 2 Nuevo León       | • 1 Morelos         |
| • 2 Puebla           | • 1 Sonora          |
| • 2 Querétaro        | • 1 Veracruz        |
|                      | • 1 Yucatán         |

## PENETRACIÓN DEL MERCADO DEL FITNESS (% POBLACIÓN INSCRITA EN UN CLUB)<sup>1</sup>



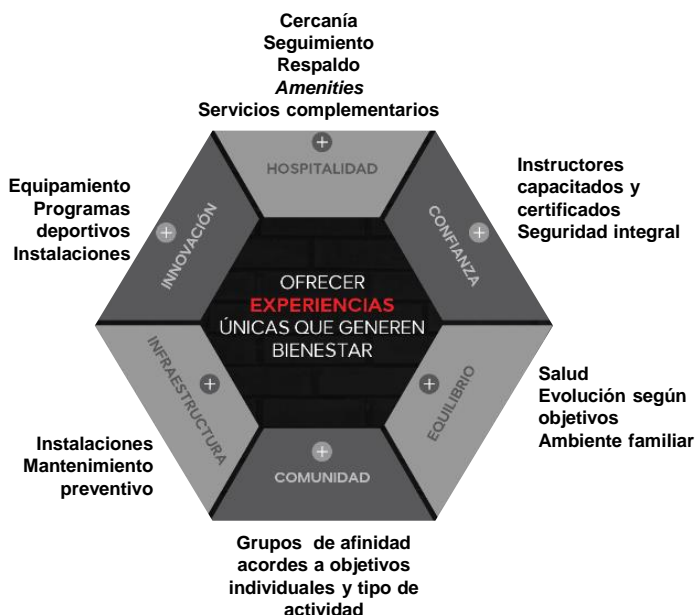
## PARTICIPACIÓN DE MERCADO (POR NÚMERO DE CLUBES)<sup>2</sup>



## DATOS RELEVANTES

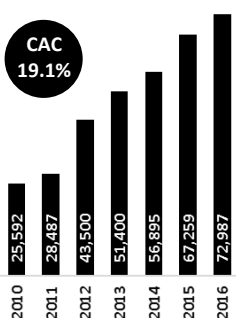
- 1 Única empresa pública del mercado *wellness* en Latinoamérica.
- 2 Cadena de clubes deportivos familiares líder en México con **55 clubes en operación**.
- 3 Región con gran **potencial de crecimiento en la industria del wellness**.
- 4 Los clubes se encuentran en **ubicaciones atractivas**, en términos de ingreso per-cápita y densidad de población.
- 5 **Sólida trayectoria financiera** con un crecimiento anual compuesto en EBITDA de 18% de 2012 a 2016.
- 6 Instalaciones innovadoras y modernas con programas deportivos para **satisfacer necesidades específicas de todos nuestros clientes**.

## PROPUESTA DE VALOR ÚNICA

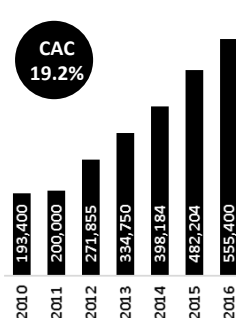


# DATOS FINANCIEROS RELEVANTES

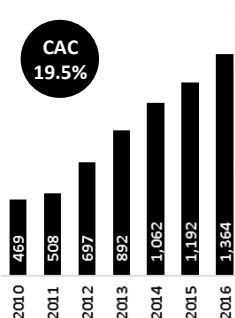
## Cientes Activos



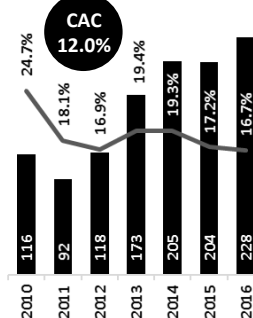
## Aforo Promedio Mensual



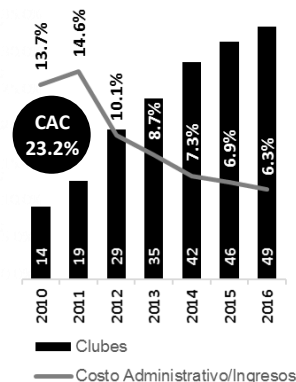
## Ingresos (millones de pesos)



## EBITDA (millones de pesos)



## Crecimiento con Rentabilidad



## ESTADO DE RESULTADOS

(Millones de pesos)	Segundo Trimestre				Acumulado			
	2017	2016	\$ Var	% Var	2017	2016	\$ Var	% Var
<b>Ingresos Totales</b>	<b>401,942</b>	<b>338,994</b>	<b>62,948</b>	<b>18.6%</b>	<b>760,194</b>	<b>653,932</b>	<b>106,262</b>	<b>16.2%</b>
Gastos de Operación de clubes <sup>1</sup>	314,846	267,343	47,503	17.8%	597,928	515,915	82,013	15.9%
<b>Contribución Marginal de clubes</b>	<b>87,096</b>	<b>71,651</b>	<b>15,445</b>	<b>21.6%</b>	<b>162,266</b>	<b>138,017</b>	<b>24,249</b>	<b>17.6%</b>
Costo Administrativo	23,671	19,652	4,019	20.5%	47,028	40,839	6,189	15.2%
Depreciación y Amortización	43,136	40,832	2,304	5.6%	85,530	77,549	7,981	10.3%
<b>Utilidad de operación</b>	<b>20,289</b>	<b>11,167</b>	<b>9,122</b>	<b>81.7%</b>	<b>29,708</b>	<b>19,629</b>	<b>10,079</b>	<b>51.3%</b>
<b>EBITDA</b>	<b>63,425</b>	<b>51,999</b>	<b>11,426</b>	<b>22.0%</b>	<b>115,238</b>	<b>97,178</b>	<b>18,060</b>	<b>18.6%</b>
Costo Financiero - Neto	11,922	6,749	5,173	76.6%	20,115	12,655	7,460	58.9%
Impuestos a la Utilidad	2,176	1,248	928	74.4%	2,494	1,970	524	26.6%
<b>Utilidad del ejercicio</b>	<b>6,191</b>	<b>3,170</b>	<b>3,021</b>	<b>95.3%</b>	<b>7,099</b>	<b>5,004</b>	<b>2,095</b>	<b>41.9%</b>
<i>Contribución marginal de clubes (%)</i>	<i>21.7%</i>	<i>21.1%</i>		<i>0.6 pp</i>	<i>21.3%</i>	<i>21.1%</i>		<i>0.2 pp</i>
<i>Margen de utilidad de operación</i>	<i>5.0%</i>	<i>3.3%</i>		<i>1.7 pp</i>	<i>3.9%</i>	<i>3.0%</i>		<i>0.9 pp</i>
<i>Margen EBITDA</i>	<i>15.8%</i>	<i>15.3%</i>		<i>0.5 pp</i>	<i>15.2%</i>	<i>14.9%</i>		<i>0.3 pp</i>
<i>Margen de utilidad del ejercicio</i>	<i>1.5%</i>	<i>0.9%</i>		<i>0.6 pp</i>	<i>0.9%</i>	<i>0.8%</i>		<i>0.1 pp</i>

## BALANCE GENERAL

(Millones de pesos)	Junio			
	2017	2016	\$ Var	% Var
Total de activo circulante	213,453	119,190	94,263	79.1%
Total de activo no circulante	1,615,703	1,431,790	183,913	12.8%
<b>Total activos</b>	<b>1,829,156</b>	<b>1,550,980</b>	<b>278,176</b>	<b>17.9%</b>
Total de pasivo circulante	473,607	398,230	75,377	18.9%
Total de pasivo no circulante	467,927	289,466	178,461	61.7%
<b>Total de pasivo</b>	<b>941,534</b>	<b>687,696</b>	<b>253,838</b>	<b>36.9%</b>
<b>Total de capital contable</b>	<b>887,622</b>	<b>863,284</b>	<b>24,338</b>	<b>2.8%</b>
Deuda financiera neta	471,234	379,479	91,755	24.2%
Deuda financiera neta / EBITDA	1.9 x	1.7 x		

## NUESTROS OBJETIVOS

- Continuar incrementando la satisfacción y lealtad de nuestros clientes a través de la excelencia en el servicio
- Incrementar la rentabilidad del negocio
- Incrementar la ocupación de todos nuestros clubes
- Continuar con aperturas exitosas
- Incrementar la participación hacia el interior de la República

## INFORMACIÓN DE LA ACCIÓN

AL CIERRE DE JUNIO 30, 2017

COTIZA EN: **BMV**

FECHA DE OPI: **OCTUBRE 7, 2010**

CLAVE DE COTIZACIÓN: **SPORT**

ACCIONES EN CIRCULACIÓN: **82,118,949**

CAPITALIZACIÓN: **\$1,394 MILLONES DE PESOS**

## COBERTURA DE ANALISTAS

Institución	Analista
Actinver	Carlos Hermosillo
Banorte-IXE	Valentin III Mendoza
Signum Research	Cristina Morales

## CONTACTO

**Relación con Inversionistas**

[inversionistas@sportsworld.com.mx](mailto:inversionistas@sportsworld.com.mx)

Tel. +52 (55) 5481-7777 ext. 105