

SPORTS WORLD (BMV: SPORT) SOMOS LA EMPRESA OPERADORA DE CLUBES DEPORTIVOS FAMILIARES LÍDER EN MÉXICO Y LA ÚNICA COMPAÑÍA PÚBLICA EN LA INDUSTRIA DEL WELLNESS EN LATINOAMÉRICA. OFRECEMOS UNA AMPLIA GAMA DE PROGRAMAS DEPORTIVOS ENFOCADOS EN LAS NECESIDADES Y DEMANDAS ESPECÍFICAS DE NUESTROS CLIENTES, ASÍ COMO SERVICIOS DE ENTRENAMIENTO, SALUD Y NUTRICIÓN CONFORME A LAS ÚLTIMAS TENDENCIAS INTERNACIONALES DE LA INDUSTRIA. DESDE 2010, SPORTS WORLD COTIZA EN LA BOLSA MEXICANA DE VALORES CON EL TICKER SPORT.S

MISIÓN

Hacer sentir a nuestros clientes especiales en un ambiente divertido, dinámico y de hospitalidad, activando y transformando sus vidas.

VISIÓN

Ser la organización líder del *wellness*, distinguida por generar experiencias que permitan superar las expectativas de nuestros clientes a través de la calidad en el servicio e innovación, asegurando el crecimiento de nuestros colaboradores, la rentabilidad y sustentabilidad de la empresa.

ESTRATEGIA DE LA COMPAÑÍA

- Enfoque en *wellness*
- Enfoque en el servicio y la satisfacción de los clientes
- Ambiente familiar
- Innovación en programas deportivos
- Equipo de administración comprometido y experimentado


PRESENCIA EN 13 ESTADOS DE LA REPÚBLICA

- | | |
|----------------------|---------------------|
| • 32 CDMX | • 1 Baja California |
| • 8 Estado de México | • 1 Campeche |
| • 3 Jalisco | • 1 Guanajuato |
| • 2 Nuevo León | • 1 Morelos |
| • 2 Puebla | • 1 Sonora |
| • 2 Querétaro | • 1 Veracruz |
| | • 2 Yucatán |

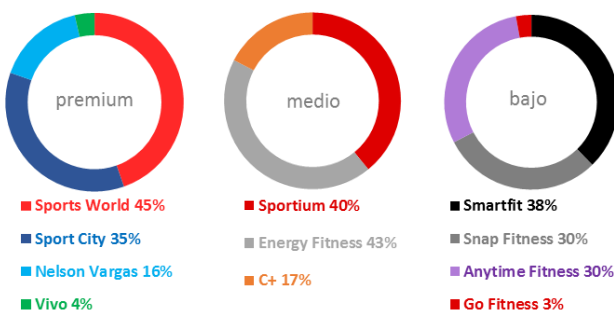
DATOS RELEVANTES

- 1 Única empresa pública del mercado *wellness* en Latinoamérica.
- 2 Cadena de clubes deportivos familiares líder en México con **57 clubes en operación**.
- 3 Región con gran **potencial de crecimiento en la industria del wellness**.
- 4 Los clubes se encuentran en **ubicaciones atractivas**, en términos de ingreso per-cápita y densidad de población.
- 5 **Sólida trayectoria financiera** con un crecimiento anual compuesto en EBITDA de 20% de 2012 a 2017.
- 6 Instalaciones innovadoras y modernas con programas deportivos para **satisfacer necesidades específicas de todos nuestros clientes**.

PENETRACIÓN DEL MERCADO DEL FITNESS (% POBLACIÓN INSCRITA EN UN CLUB)¹



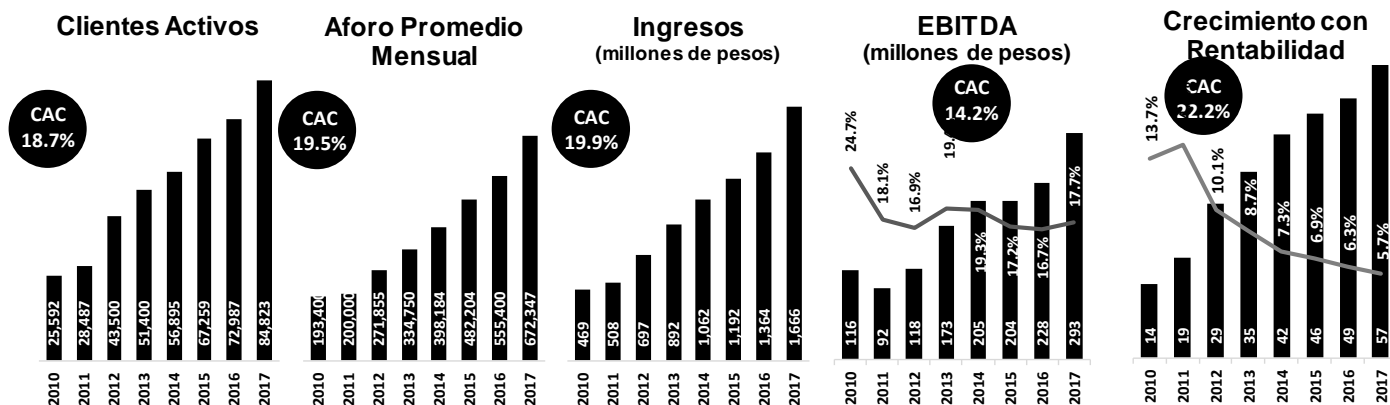
PARTICIPACIÓN DE MERCADO (POR NÚMERO DE CLUBES)²



PROPUESTA DE VALOR ÚNICA



DATOS FINANCIEROS RELEVANTES



(Miles de pesos)	Primer Trimestre			
	2018	2017	\$ Var	% Var
Total de Ingresos	450,022	358,252	91,770	25.6%
Gastos de Operación de clubes	367,873	283,081	84,792	30.0%
Contribución Marginal de clubes	82,149	75,171	6,978	9.3%
Costo Administrativo	22,720	23,357	(637)	(2.7%)
Depreciación y Amortización	50,295	42,393	7,902	18.6%
Utilidad de operación	9,134	9,421	(287)	(3.0%)
<i>Margen de utilidad de operación</i>	<i>2.0%</i>	<i>2.6%</i>		-0.6 pp
EBITDA	59,429	51,814	7,615	14.7%
<i>Margen EBITDA</i>	<i>13.2%</i>	<i>14.5%</i>		-1.3 pp
Gastos no recurrentes por cierre de Upsters	5,627	NA	NA	NA
EBITDA Ajustado	65,056	51,814	13,242	25.6%
<i>Margen EBITDA Ajustado</i>	<i>14.5%</i>	<i>14.5%</i>		-
Costo Financiero - Neto	14,273	8,192	6,081	74.2%
Impuestos a la utilidad	(1,028)	319	(1,347)	NA
(Pérdida) Utilidad del ejercicio	(4,111)	910	(5,021)	NA

(Miles de pesos)	Marzo			
	2018	2017	\$ Var	% Var
Activo circulante	217,318	247,167	(29,849)	(12.1%)
Activo no circulante	1,707,840	1,532,025	175,815	11.5%
Total activo	1,925,158	1,779,192	145,966	8.2%
Pasivo circulante	554,524	550,930	3,594	0.7%
Pasivo no circulante	441,091	340,676	100,415	29.5%
Total de pasivo	995,615	891,606	104,009	11.7%
Total de capital contable	929,543	887,586	41,957	4.7%
Deuda financiera neta	460,914	321,654	139,260	43.3%
Deuda financiera neta / UAFIDA	1.5x	1.4x		0.1x

NUESTROS OBJETIVOS

- Continuar incrementando la satisfacción y lealtad de nuestros clientes a través de la excelencia en el servicio
- Incrementar la rentabilidad del negocio
- Incrementar la ocupación de todos nuestros clubes
- Continuar con aperturas exitosas
- Incrementar la participación hacia el interior de la República

INFORMACIÓN DE LA ACCIÓN

AL CIERRE DE MARZO 31, 2018

COTIZA EN: **BMV**

FECHA DE OPI: **OCTUBRE 7, 2010**

CLAVE DE COTIZACIÓN: **SPORT**

ACCIONES EN CIRCULACIÓN: **82,118,949**

CAPITALIZACIÓN: **\$1,498.7 MILLONES DE PESOS**

COBERTURA DE ANALISTAS

Institución	Analista
Actinver	José Cebeira
Banorte-IXE	Valentin III Mendoza
Signum Research	Cristina Morales

CONTACTO

Relación con Inversionistas

inversionistas@sportsworld.com.mx

Tel. +52 (55) 5481-7777 ext. 105