

SPORTS WORLD (BMV: SPORT) SOMOS LA EMPRESA OPERADORA DE CLUBES DEPORTIVOS FAMILIARES LÍDER EN MÉXICO Y LA ÚNICA COMPAÑÍA PÚBLICA EN LA INDUSTRIA DEL WELLNESS EN LATINOAMÉRICA. OFRECEMOS UNA AMPLIA GAMA DE PROGRAMAS DEPORTIVOS ENFOCADOS EN LAS NECESIDADES Y DEMANDAS ESPECÍFICAS DE NUESTROS CLIENTES, ASÍ COMO SERVICIOS DE ENTRENAMIENTO, SALUD Y NUTRICIÓN CONFORME A LAS ÚLTIMAS TENDENCIAS INTERNACIONALES DE LA INDUSTRIA. DESDE 2010, SPORTS WORLD COTIZA EN LA BOLSA MEXICANA DE VALORES CON EL TICKER SPORT.S

MISIÓN

Hacer sentir a nuestros clientes especiales en un ambiente divertido, dinámico y de hospitalidad, activando y transformando sus vidas.

VISIÓN

Ser la organización líder del *wellness*, distinguida por generar experiencias que permitan superar las expectativas de nuestros clientes a través de la calidad en el servicio e innovación, asegurando el crecimiento de nuestros colaboradores, la rentabilidad y sustentabilidad de la empresa.

ESTRATEGIA DE LA COMPAÑÍA

- Enfoque en *wellness*
- Enfoque en el servicio y la satisfacción de los clientes
- Ambiente familiar
- Innovación en programas deportivos
- Equipo de administración comprometido y experimentado


PRESENCIA EN 13 ESTADOS DE LA REPÚBLICA

- | | |
|----------------------|---------------------|
| • 32 CDMX | • 1 Baja California |
| • 8 Estado de México | • 1 Campeche |
| • 3 Jalisco | • 1 Guanajuato |
| • 2 Nuevo León | • 1 Morelos |
| • 2 Puebla | • 1 Sonora |
| • 2 Querétaro | • 1 Veracruz |
| | • 2 Yucatán |

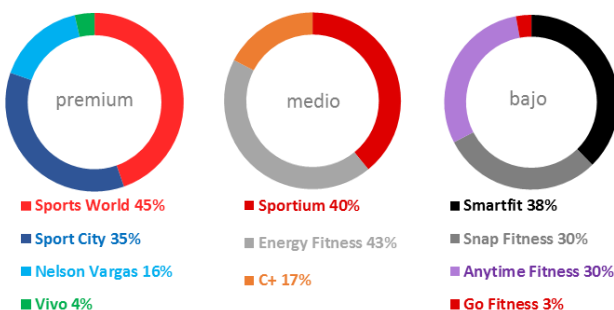
DATOS RELEVANTES

- 1 Única empresa pública del mercado *wellness* en Latinoamérica.
- 2 Cadena de clubes deportivos familiares líder en México con **55 clubes en operación**.
- 3 Región con gran **potencial de crecimiento en la industria del wellness**.
- 4 Los clubes se encuentran en **ubicaciones atractivas**, en términos de ingreso per-cápita y densidad de población.
- 5 **Sólida trayectoria financiera** con un crecimiento anual compuesto en EBITDA de 18% de 2012 a 2016.
- 6 Instalaciones innovadoras y modernas con programas deportivos para **satisfacer necesidades específicas de todos nuestros clientes**.

PENETRACIÓN DEL MERCADO DEL FITNESS (% POBLACIÓN INSCRITA EN UN CLUB)¹



PARTICIPACIÓN DE MERCADO (POR NÚMERO DE CLUBES)²

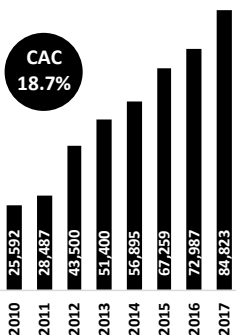


PROPUESTA DE VALOR ÚNICA

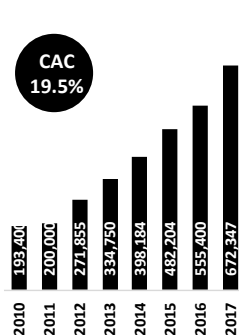


DATOS FINANCIEROS RELEVANTES

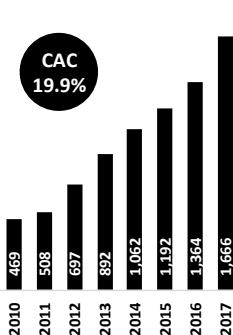
Cientes Activos



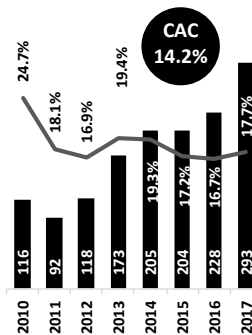
Aforo Promedio Mensual



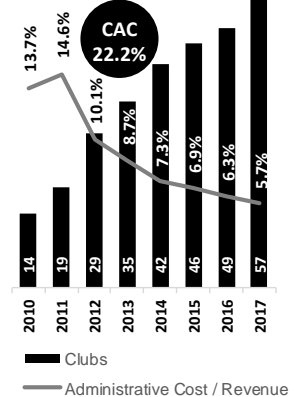
Ingresos (millones de pesos)



EBITDA (millones de pesos)



Crecimiento con Rentabilidad



(Miles de pesos)	Cuarto trimestre				Acumulado			
	2017	2016	\$ Var	% Var	2017	2016	\$ Var	% Var
Ingresos Totales	459,303	357,517	101,786	28.5%	1,665,842	1,363,873	301,968	22.1%
Gastos de Operación de clubes ¹	339,185	266,501	72,684	27.3%	1,277,616	1,049,277	228,339	21.8%
Contribución Marginal de clubes	120,118	91,016	29,102	32.0%	388,226	314,596	73,629	23.4%
Costo Administrativo	27,357	24,635	2,722	11.1%	95,469	86,371	9,098	10.5%
Depreciación y Amortización	48,878	40,373	8,505	21.1%	180,996	158,665	22,331	14.1%
Utilidad de operación	43,882	26,008	17,874	68.7%	111,758	69,561	42,197	60.7%
EBITDA	92,760	66,381	26,379	39.7%	292,757	228,226	64,531	28.3%
Costo Financiero - Neto	15,891	9,123	6,768	74.2%	50,196	30,033	20,163	67.1%
Impuestos a la Utilidad	58	3,409	(3,351)	-98.3%	8,818	9,806	(988)	-10.1%
Utilidad del ejercicio	27,933	13,475	14,458	107.3%	52,747	29,721	23,026	77.5%
<i>Contribución marginal de clubes (%)</i>	<i>26.2%</i>	<i>25.5%</i>		<i>0.7 pp</i>	<i>23.3%</i>	<i>23.1%</i>		<i>0.2 pp</i>
<i>Margen de utilidad de operación</i>	<i>9.6%</i>	<i>7.3%</i>		<i>2.3 pp</i>	<i>6.7%</i>	<i>5.1%</i>		<i>1.6 pp</i>
<i>Margen EBITDA</i>	<i>20.2%</i>	<i>18.6%</i>		<i>1.6 pp</i>	<i>17.6%</i>	<i>16.7%</i>		<i>0.9 pp</i>
<i>Margen de utilidad del ejercicio</i>	<i>6.1%</i>	<i>3.8%</i>		<i>2.3 pp</i>	<i>3.2%</i>	<i>2.2%</i>		<i>1.0 pp</i>

(Miles de pesos)	Diciembre			
	2017	2016	\$ Var	% Var
Total de activo circulante	187,945	191,531	-3,586	-1.9%
Total de activo no circulante	1,698,009	1,450,291	247,718	17.1%
Total activos	1,885,954	1,641,822	244,132	14.9%
Total de pasivo circulante	490,700	534,249	-43,549	-8.2%
Total de pasivo no circulante	462,918	217,909	245,009	112.4%
Total de pasivo	953,618	752,158	201,460	26.8%
Total de capital contable	932,336	889,664	42,672	4.8%
Deuda financiera neta	486,486	306,365	180,121	58.8%
Deuda financiera neta / EBITDA	1.7 x	1.3 x		

NUESTROS OBJETIVOS

- Continuar incrementando la satisfacción y lealtad de nuestros clientes a través de la excelencia en el servicio
- Incrementar la rentabilidad del negocio
- Incrementar la ocupación de todos nuestros clubes
- Continuar con aperturas exitosas
- Incrementar la participación hacia el interior de la República

INFORMACIÓN DE LA ACCIÓN

AL CIERRE DE DICIEMBRE 31, 2017

COTIZA EN: **BMV**

FECHA DE OPI: **OCTUBRE 7, 2010**

CLAVE DE COTIZACIÓN: **SPORT**

ACCIONES EN CIRCULACIÓN: **82,118,949**

CAPITALIZACIÓN: **\$1,498.7 MILLONES DE PESOS**

COBERTURA DE ANALISTAS

Institución	Analista
Actinver	José Cebeira
Banorte-IXE	Valentin III Mendoza
Signum Research	Cristina Morales

CONTACTO

Relación con Inversionistas

inversionistas@sportworld.com.mx

Tel. +52 (55) 5481-7777 ext. 105